

פתרונות ייחודיים
לתיקון כבישים



 **AggreFill™**

מסמנים איתך את הדרך לעתיד

AggreFill™ - פתרון משולב וחדשני לתיקון בורות בכביש

פתרון מהיר, פשוט קל לביצוע לתיקון בורות בכל הגדלים בכביש

ה- AggreFill™ הוא מוצר הנותן פתרון למילוי קל ומהיר של בורות בכביש בנפח גבוה. ה- AggreFill™ נמצא בשימוש בשילוב עם ChipFill™ ואופן היישום של שני הפתרונות זהה. ה- AggreFill™ משלב אגרגטים עמידים עם ציפוי תרמופלסטי אשר לאחר תהליך חימום פשוט, מקבע אותם במקומם ומונע היווצרות מחודשת של הבור בכביש.

השימוש המשולב ב- AggreFill™ וה- ChipFill™ נותן מענה רחב ומקיף לבורות בכביש בכל מיני מידות, עומקים וצורות מבלי שיש צורך בהכנות מיוחדות, חיתוך דפנות הבור או עיצוב של הבור לצורה שתתאים למילוי ומבלי להידרש לכמות מינימום של חומר למילוי.

תיקון מהיר ובעל כדאיות כלכלית גבוהה לתיקונים בכביש

ה- AggreFill™ הוא פתרון ייחודי המשולב יחד עם - ChipFill™ ונותן מענה מהיר לתיקון בורות בכבישי אספלט או בטון. לשילוב של ה- AggreFill™ וה- ChipFill™ מאפיינים ייחודיים של הידבקות ואטימה של התיקון המונעים חדירת מים והמשך התפוררות הכביש החוסכים בזמן, כסף והפרעה לתנועה

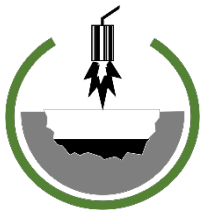
מאפיינים ויתרונות:

- אין צורך בשלבי הכנה מקדימים כמו התכה או ערבוב חומרים לפני תחילת העבודות דבר המאפשר יישום פשוט, נקי ומהיר
- הידבקות חזקה ואטימה מלאה אל פני ודפנות המיסעה מונעות המשך חדירת מים והתפוררות הכביש
- הצידוד הדרוש הוא שקי AggreFill™ ו- ChipFill™, מטאטא כביש, מבער ומיכל גז. אין צורך בצידוד כבד, מסורבל, מורכב או ייחודי לעבודה
- ניתן להשתמש ב- AggreFill™ וב- ChipFill™ גם אחרי פתחנו את השקים ונעשה בהם שימוש חלקי. אין בזבז או אובדן של חומר שלא נעשה בו שימוש
- ניתן להשתמש ב- AggreFill™ וב- ChipFill™ לאורך כל עונות השנה
- תהליך העבודה פשוט ומהיר וזמן פתיחת הכביש קצר לצורך הפרעה מינימלית לתנועה

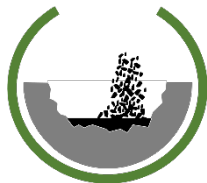




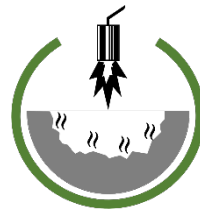
תהליך היישום המשולב של ה- AggreFill™ או ה- ChipFill™ פשוט וקל:



חמם את ה- **ChipFill** עם מבער גז בהתאם להנחיות היישום כך שיאטום את תחתית הבור



מלא את שכבה של **ChipFill** בעובי של כ- 15 מ"מ על כל תחתית הבור



השתמש במערר גז כדי לייבש ולחמם את סביבת התיקון



נקה היטב את סביבת התיקון מליכלוך ושברי אספלט



חמם את ה- **ChipFill** עם מבער גז כך שיחלחל ויאטום את המרווחים שבין האגרטים עד ליצירת שכבה אחידה בגובה המיסעה



מלא את השכבה העליונה של הבור עם **ChipFill** – וצור מעין טבעת בולטת סביב הבור בגובה של כ- 30 מ"מ



חמם את ה- **AggreFill** עם מבער גז עד שציפוי האגרטים מקבל גוון שחור והופך נוזלי



מלא את הבור עם **AggreFill** למילוי החלל הנותר בצורה אופטימלית

